

Nr. 5046

Karimás-tokos talpas könyök

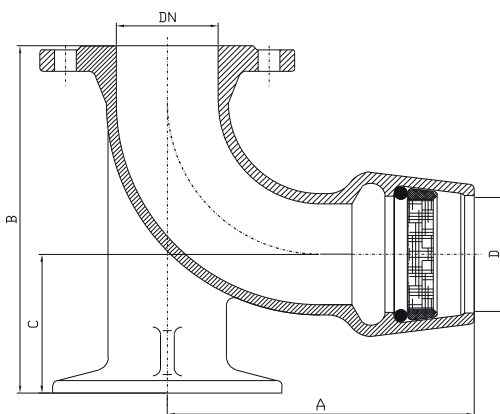
EN-KPE idom

tűzcsapok KPE csőhöz való csatlakozásához

Üzemi nyomás max. PN 10

Gömbgrafitos öntöttvasból, epoxi-porbevonattal

Karima méretezés: EN 1092-2 (DIN 28605) szerint.
Alap kivitel megfűrése DIN 2501 szerint PN 10



DN	A	B	C	D	Tömeg, kg
80	241	275	110	90	15,0
100	280	305	125	110	16,2



Nr. 8620

Karimás elágazó idom

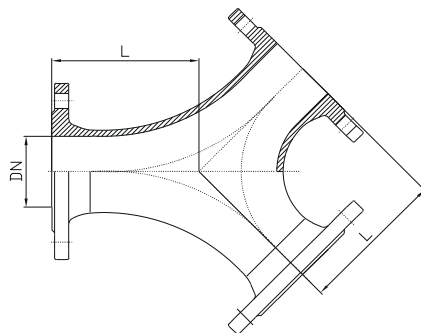
Y-idom

szennyvíz átemelőkhöz

Üzemi nyomás max. PN 10

Gömbgrafitos öntöttvasból, epoxi-porbevonattal

Karima méretezés: EN 1092-2 (DIN 28605) szerint.
Alap kivitel megfűrése DIN 2501 szerint PN 10



DN	L	Tömeg, kg
80	165	15,5
100	180	21,0
150	220	37,0



Nr. 6620

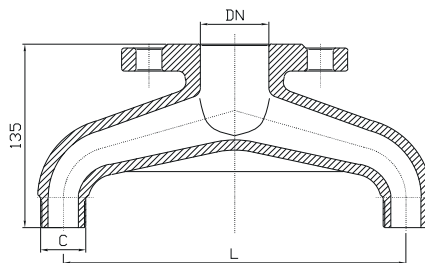
Elágazó idom

két vízóra bekötéséhez

Üzemi nyomás max. PN 16

Gömbgrafitos öntöttvasból, epoxi-porbevonattal

Karima méretezés: EN 1092-2 (DIN 28605) szerint. Alap kivitel megfűrése DIN 2501 szerint PN 10; Külső menetes csatlakozás



DN	H	L	c	Tömeg, kg
50	135	250	2 x 1"	11,0

